

機関誌「盛和塾」電子版 閲覧方法

無料閲覧期間：8月2日～9月30日

①盛和塾のHPから、稲盛デジタル図書館のバナーをクリック

ホームページの最初の画面 少し下にあります。



②ログインを選択

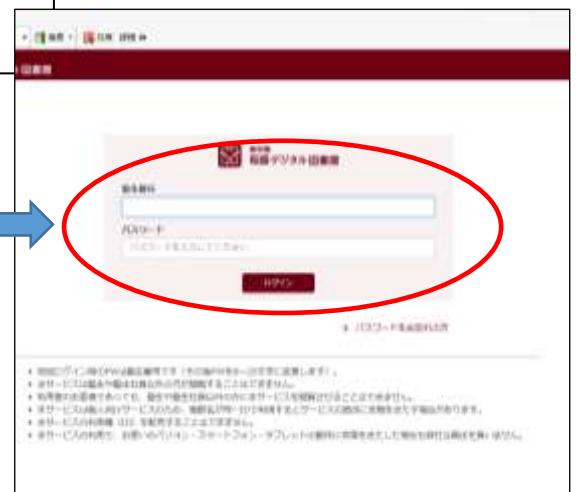


③塾生番号・パスワードを入力

* 初回は、両方塾生番号です。
ログイン後すぐに個人での設定・パスワード変更画面が出ます。この登録がないと次には進めません

この設定で有料にはなりませんのでご安心下さい

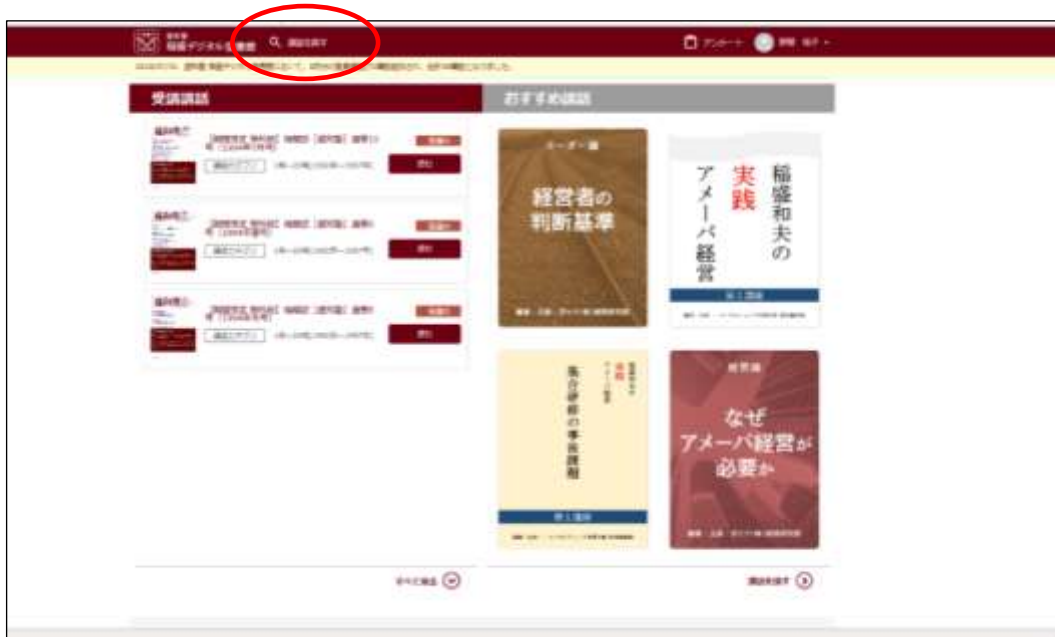
2回目以降は、塾生番号と各自設定されたパスワードでログインしてください。



④機関誌一覧を探す（「講話をさがす」ボタンをクリック）

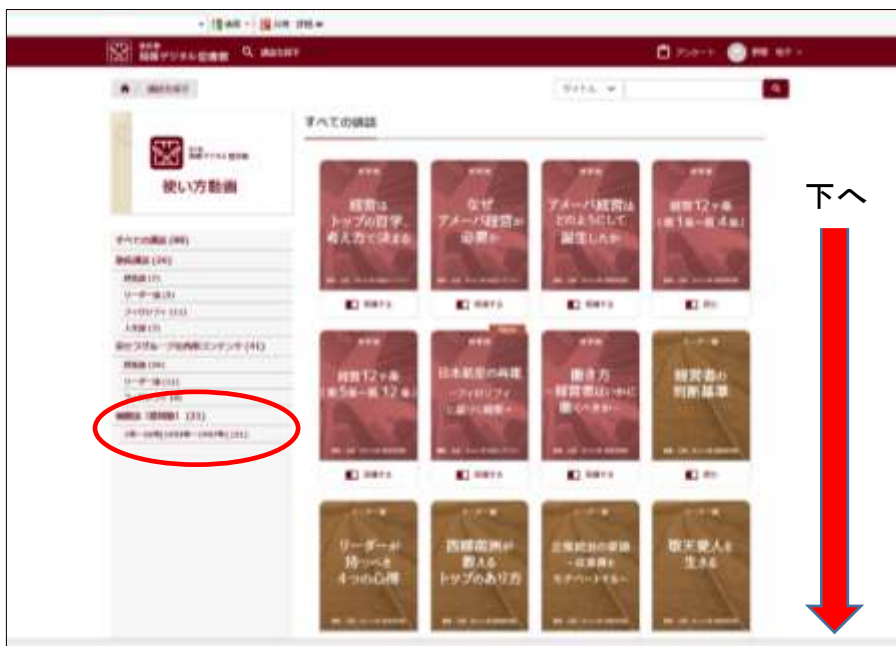
この画面は、すでに読んだことのある本の「本棚」です。
機関誌の一覧はこちら（講話をさがす をクリック）

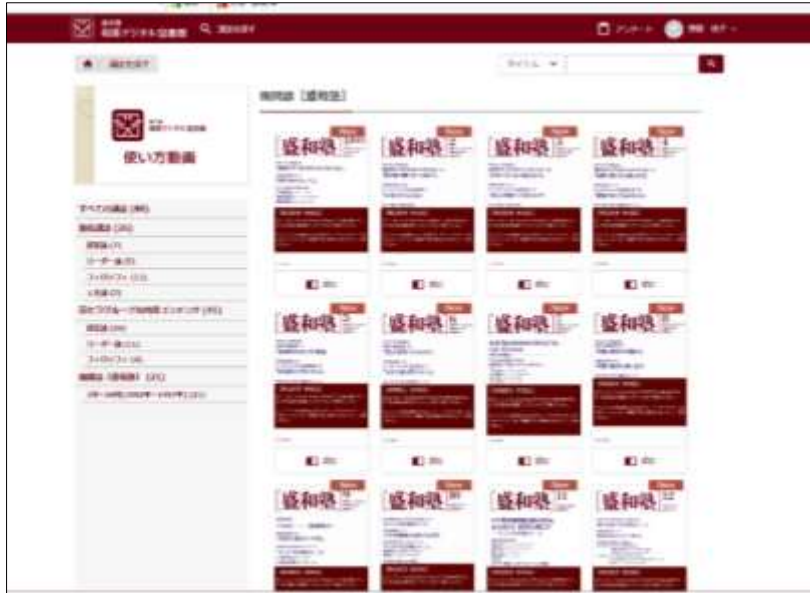
*** 次の画面にうつるまでに、時間がかかります！！**



⑤機関誌を選ぶ

画面を下にスクロール または、左のメニューから選んで下さい。





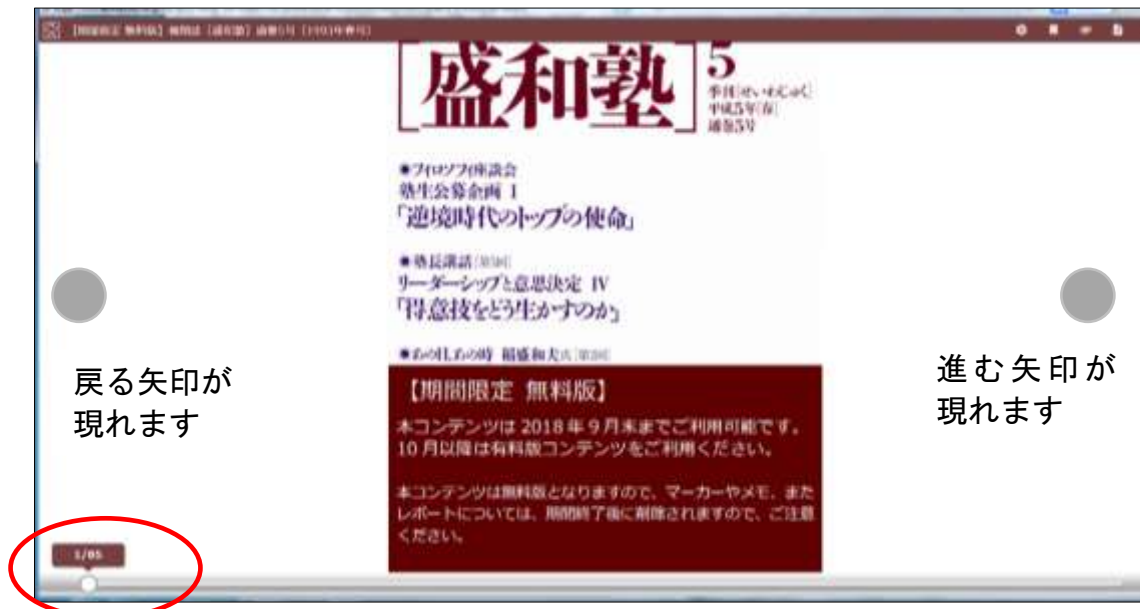
⑥機関誌を選んで、「読む」を選択

9月30日までは無料ですので、どんどんご覧下さい



⑦ページのめくり方

1. カーソルを左へもって行くと「戻る」矢印が、右へもって行くと「進む」矢印が現れます。
2. 画面下の方をクリックすると、スライド式の改ページが現れます。



⑧簡単な機能

左から「文字サイズ」「目次」「マーカー」「メモ」「検索」

* お試し期間に引かれたマーカーやメモは、無料期間終了と共に消去されます。



◆操作に関するお問い合わせ◆

京セラコミュニケーションシステム株式会社

TEL : 0120-575-042 (平日 9 ~ 17時)

E-mail : bizarts-support@kccs.co.jp